



Actualización Chrome

148



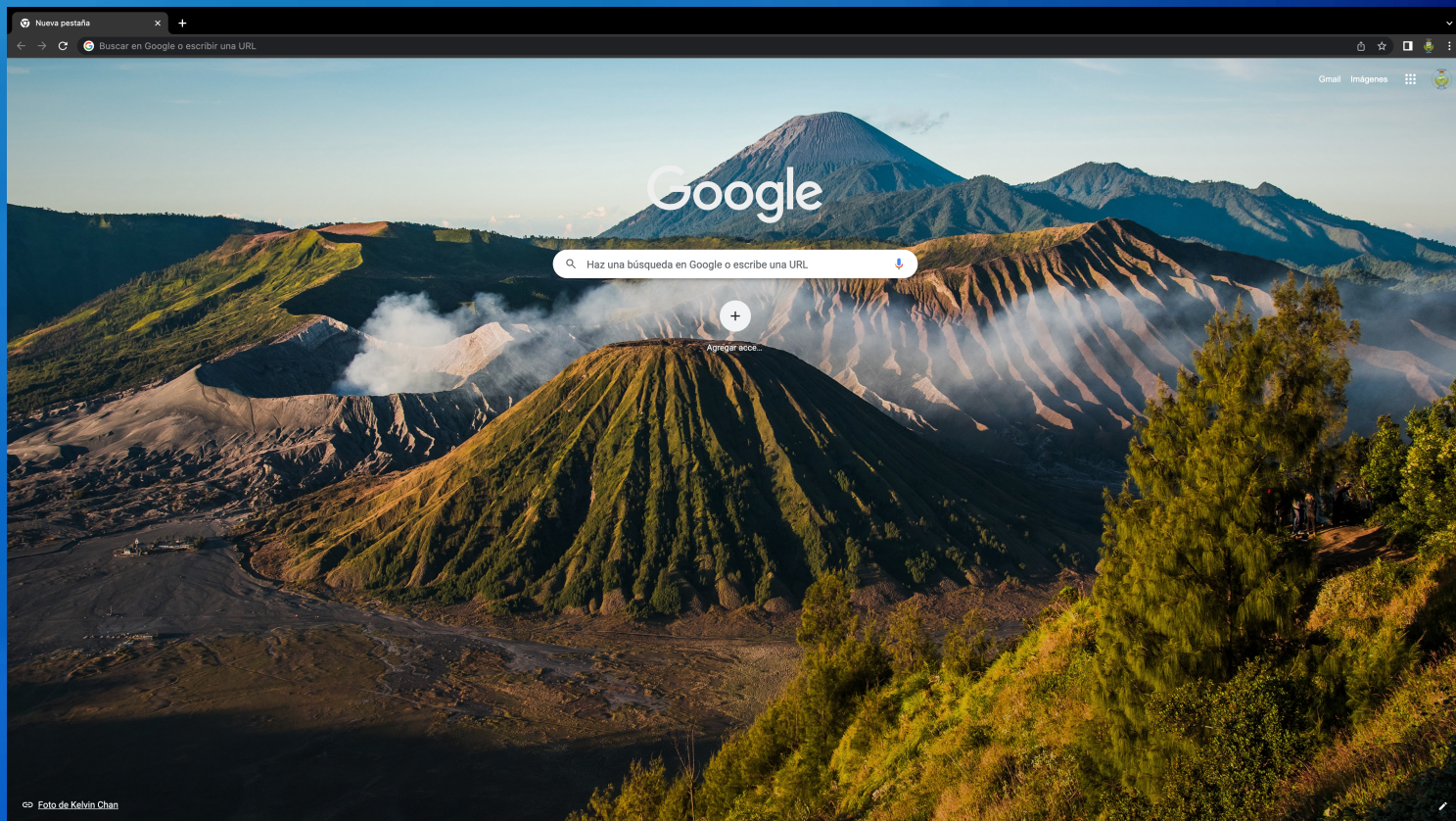
Mantener el navegador actualizado es una acción simple que protege la información y evita riesgos de ciberataques.



¿Qué debes hacer?

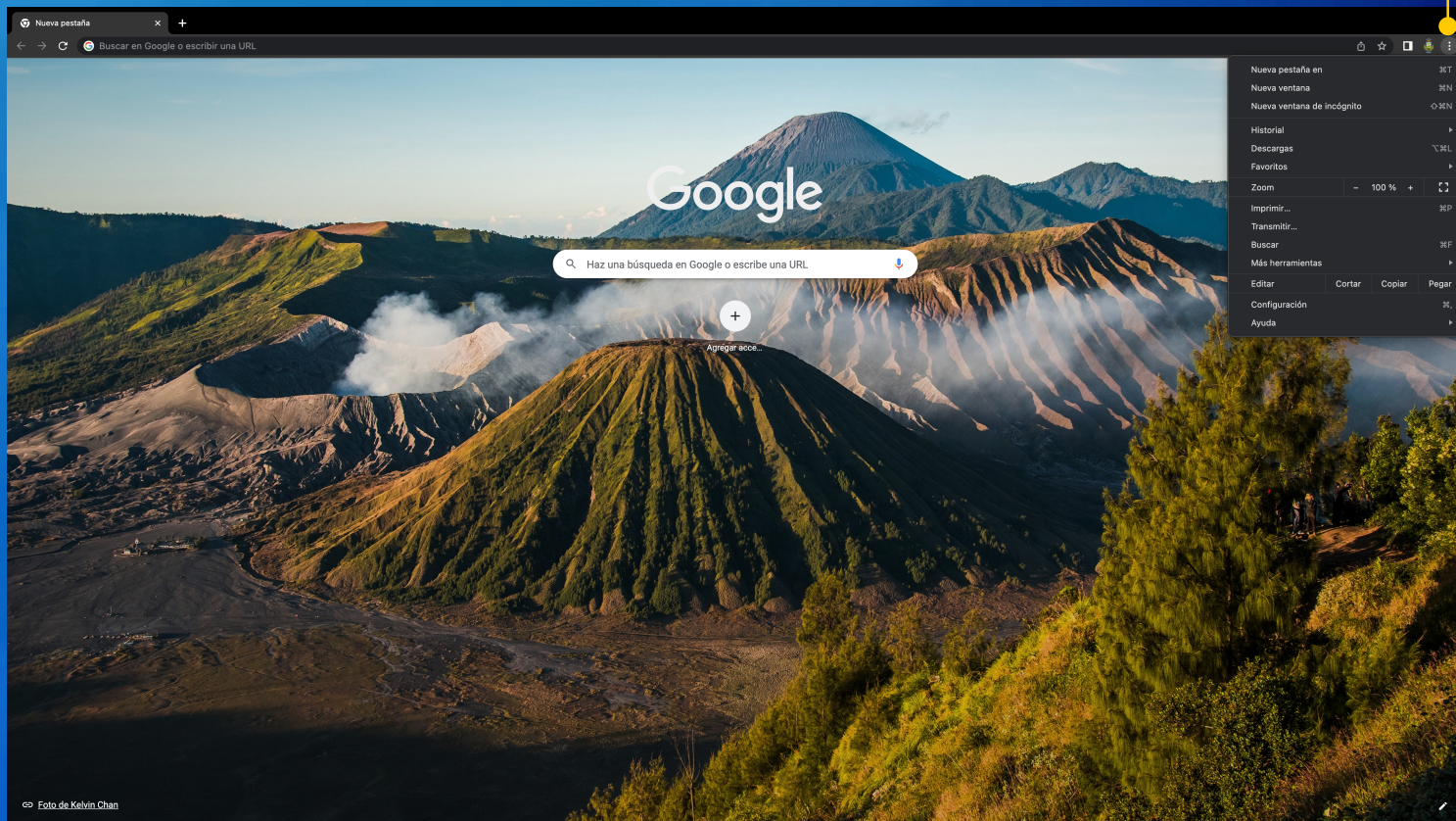

Actualizar Google Chrome inmediatamente.

Abre Google Chrome



Haz clic en los tres puntos

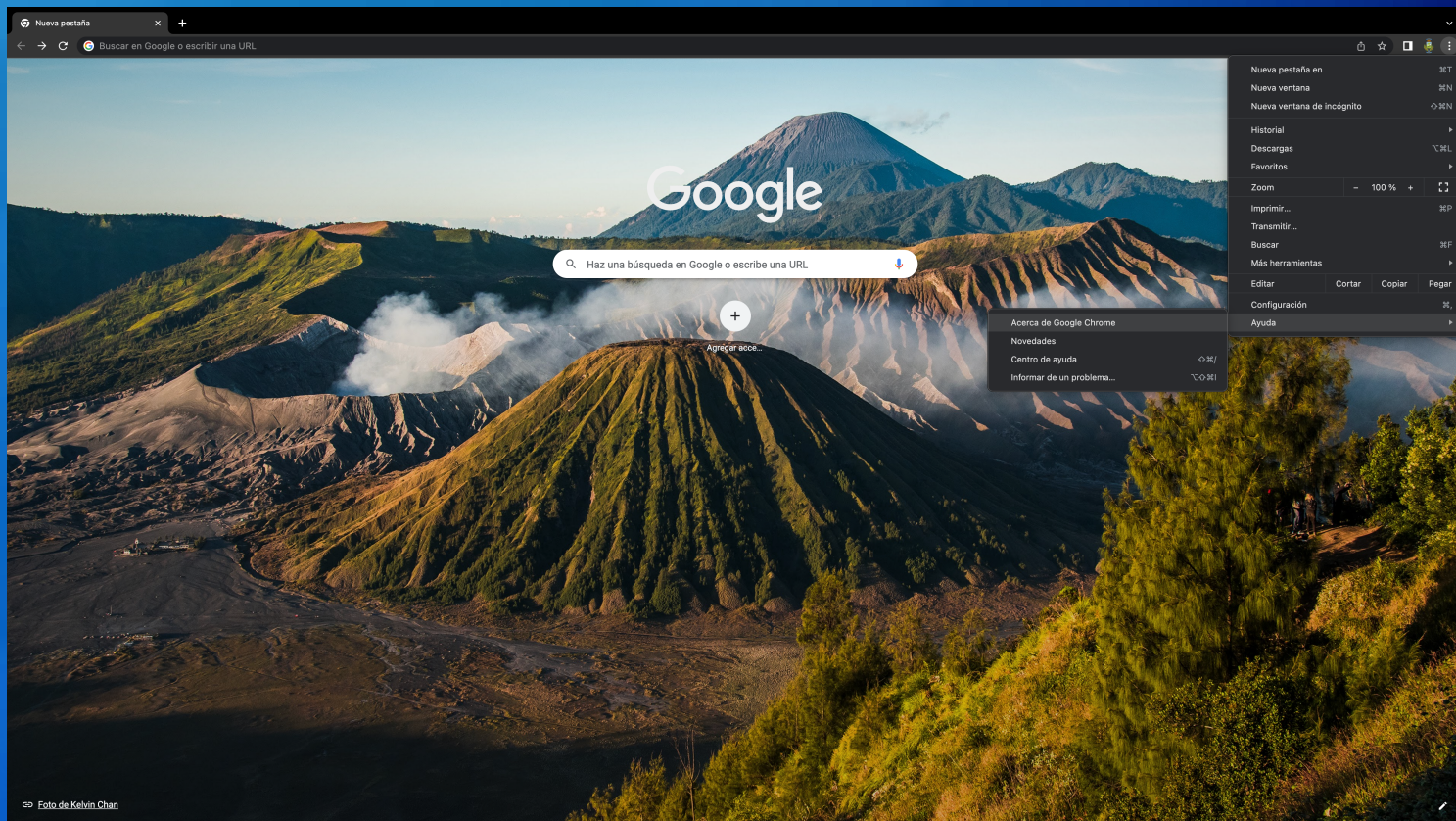
Los puedes encontrar en la esquina **superior derecha** de la pantalla.



Ingresa a “Ayuda”

Luego ingresa en la opción denominada
Acerca de Google Chrome

El sistema buscará actualizaciones automáticamente y si hay una disponible, **se instalará y deberás reiniciar el navegador.**



Verificar el navegador

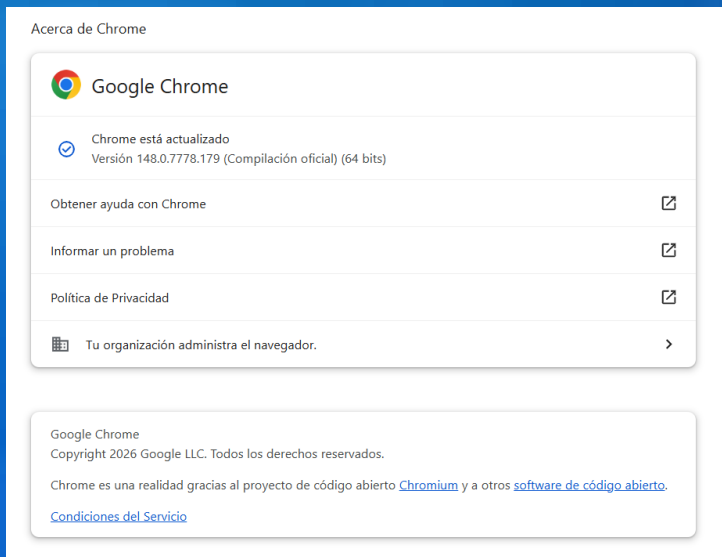
Sigue los mismos pasos anteriores

En la pantalla de **“Información de Chrome”**, valida que diga:


Chrome está actualizado


Verifica que la versión corresponda a la indicada en la alerta (148)


Versión actualizada





Acerca de Chrome


 Google Chrome

 Chrome está actualizado
Versión 148.0.7778.179 (Compilación oficial) (64 bits)

Obtener ayuda con Chrome 

Informar un problema 

Política de Privacidad 

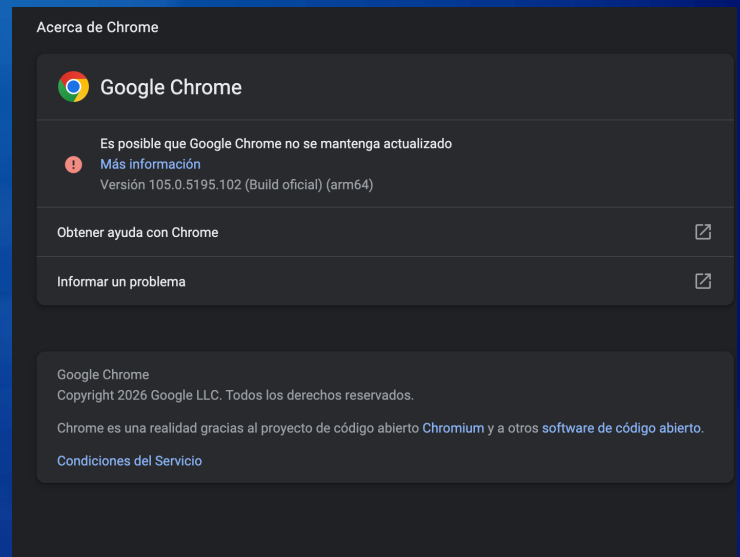
 Tu organización administra el navegador. >

Google Chrome
Copyright 2026 Google LLC. Todos los derechos reservados.


Chrome es una realidad gracias al proyecto de código abierto [Chromium](#) y a otros [software de código abierto](#).


[Condiciones del Servicio](#)


Versión desactualizada




Acerca de Chrome

 Google Chrome

Es posible que Google Chrome no se mantenga actualizado
 Más información
Versión 105.0.5195.102 (Build oficial) (arm64)

Obtener ayuda con Chrome 

Informar un problema 

Google Chrome
Copyright 2026 Google LLC. Todos los derechos reservados.

Chrome es una realidad gracias al proyecto de código abierto Chromium y a otros software de código abierto.

[Condiciones del Servicio](#)

Evitar versiones antiguas

Cierra todas las ventanas de Chrome que tengas abiertas.

Asegúrate de **no usar accesos directos antiguos**.

Confirmar actualizaciones automáticas activas.

Mantén siempre el navegador abierto regularmente (Chrome se actualiza en segundo plano).

No desactives las actualizaciones del sistema.

Si tienes dudas, **consulta con el área de TI** para validar tu versión o la existencia de políticas activas; así mismo si requieres soporte técnico realiza la incidencia en la mesa de ayuda del SIDIM apartado Soporte.



¿Qué podría pasar si no actualizas?

- Acceso no autorizado a información.
- Instalación de programas maliciosos.
- Uso indebido del equipo institucional.
- Compromiso de sistemas internos.

Esto puede ocurrir solo con ingresar a una página web insegura.

